

**ОТЧЕТ
ОБ ИСПОЛНЕНИИ УЧРЕЖДЕНИЕМ ПЛАНА ЕГО ФИНАНСОВО-ХОЗЯЙСТВЕННОЙ ДЕЯТЕЛЬНОСТИ**

на 1 января 2024 г.

Учреждение ТАМБОВСКОЕ ОБЛАСТНОЕ ГОСУДАРСТВЕННОЕ БЮДЖЕТНОЕ ПРОФЕССИОНАЛЬНОЕ ОБРАЗОВАТЕЛЬНОЕ УЧРЕЖДЕНИЕ "КОЛЛЕДЖ ТОРГОВЛИ, ОБЩЕСТВЕННОГО ПИТАНИЯ И СЕРВИСА"

Обособленное подразделение _____

Учредитель МИНИСТЕРСТВО ОБРАЗОВАНИЯ И НАУКИ ТАМБОВСКОЙ ОБЛАСТИ

Наименование органа, осуществляющего полномочия учредителя _____

Вид финансового обеспечения (деятельности) собственные доходы учреждения

Периодичность: квартальная, годовая

Единица измерения: руб

КОДЫ	
Форма по ОКУД	0503737
Дата	01.01.2024
по ОКПО	01492502
по ОКТМО	68000000
по ОКПО	95390883
Глава по БК	2
по ОКЕИ	383

1. Доходы учреждения

Наименование показателя	Код строки	Код аналитики*3	Утверждено плановых назначений	Исполнено плановых назначений					Не исполнено плановых назначений
				через лицевые счета	через банковские счета	через кассу учреждения	некассовыми операциями	итого	
1	2	3	4	5	6	7	8	9	10
Доходы - всего (стр. 030 + стр. 040 + стр. 050 + стр. 060 + стр. 090 + стр. 100)	010		5 718 609,48	5 718 609,48	-	-	-	5 718 609,48	-
<i>Доходы от собственности</i>	030	120	284 463,52	284 463,52	-	-	-	284 463,52	-
Доходы от операционной аренды	031	121	284 463,52	284 463,52	-	-	-	284 463,52	-
Доходы от финансовой аренды	032	122	-	-	-	-	-	-	-
Платежи при пользовании природными ресурсами	033	123	-	-	-	-	-	-	-
Проценты по депозитам, остаткам денежных средств	034	124	-	-	-	-	-	-	-
Проценты по предоставленным займам	035	125	-	-	-	-	-	-	-
Проценты по иным финансовым инструментам	036	126	-	-	-	-	-	-	-
Дивиденды от объектов инвестирования	037	127	-	-	-	-	-	-	-
Доходы от предоставления неисключительных прав на	038	128	-	-	-	-	-	-	-
<i>Иные доходы от собственности</i>	039	129	-	-	-	-	-	-	-
<i>Доходы от оказания платных услуг (работ), компенсаций затрат</i>	040	130	4 664 620,96	4 664 620,96	-	-	-	4 664 620,96	-
Доходы от оказания платных услуг (работ)	041	131	4 308 403,01	4 308 403,01	-	-	-	4 308 403,01	-
Доходы от оказания услуг (работ) по программе обязательного медицинского страхования	042	132	-	-	-	-	-	-	-
Плата за предоставление информации из государственных источников (реестров)	043	133	-	-	-	-	-	-	-
Доходы от компенсации затрат	044	134	-	-	-	-	-	-	-
Доходы по условным арендным платежам	045	135	356 217,95	356 217,95	-	-	-	356 217,95	-
Доходы бюджета от возврата дебиторской задолженности прошлых лет	046	136	-	-	-	-	-	-	-
Доходы от предстоящей компенсации затрат	047	137	-	-	-	-	-	-	-
Доходы по выполненным этапам работ по договору строительного подряда	048	138	-	-	-	-	-	-	-
Доходы от возмещений Фондом социального страхования Российской Федерации расходов	049	139	-	-	-	-	-	-	-
<i>Штрафы, пени, неустойки, возмещения ущерба</i>	050	140	-	-	-	-	-	-	-

Доходы от штрафных санкций за нарушение законодательства о закупках и нарушение условий контрактов (договоров)	051	141	-	-	-	-	-	-
Доходы от штрафных санкций по долговым обязательствам	052	142	-	-	-	-	-	-
Страховые возмещения	053	143	-	-	-	-	-	-
Возмещение ущерба имуществу (за исключением страховых возмещений)	054	144	-	-	-	-	-	-
Прочие доходы от сумм принудительного изъятия	055	145	-	-	-	-	-	-
<i>Безвозмездные денежные поступления текущего характера</i>	060	150	979 000,00	979 000,00	-	-	979 000,00	-
Поступления текущего характера от других бюджетов бюджетной системы Российской Федерации	061	151	-	-	-	-	-	-
Поступления текущего характера бюджетным и автономным учреждениям от сектора государственного управления	062	152	24 000,00	24 000,00	-	-	24 000,00	-
Поступления текущего характера в бюджеты бюджетной системы Российской Федерации от бюджетных и автономных учреждений	063	153	-	-	-	-	-	-
Поступления текущего характера от организаций государственного сектора	064	154	-	-	-	-	-	-
Поступления текущего характера от иных резидентов (за исключением сектора государственного управления и организаций государственного сектора)	065	155	955 000,00	955 000,00	-	-	955 000,00	-
Поступления текущего характера от наднациональных организаций и правительств иностранных государств	066	156	-	-	-	-	-	-
Поступления текущего характера от международных организаций	067	157	-	-	-	-	-	-
Поступления текущего характера от нерезидентов (за исключением наднациональных организаций и правительств иностранных государств, международных финансовых организаций)	068	158	-	-	-	-	-	-
Поступления (перечисления) по урегулированию расчетов между бюджетами бюджетной системы Российской Федерации по распределенным доходам и безвозмездные поступления	069	159	-	-	-	-	-	-
<i>Безвозмездные денежные поступления капитального характера</i>	070	160	-	-	-	-	-	-
в том числе:								
Поступления капитального характера от других бюджетов бюджетной системы Российской Федерации	071	161	-	-	-	-	-	-
Поступления капитального характера бюджетным и автономным учреждениям от сектора государственного управления	072	162	-	-	-	-	-	-
Поступления капитального характера в бюджеты бюджетной системы Российской Федерации от бюджетных и автономных учреждений	073	163	-	-	-	-	-	-
Поступления капитального характера от организаций государственного сектора	074	164	-	-	-	-	-	-
Поступления капитального характера от иных резидентов (за исключением сектора государственного управления и организаций государственного сектора)	075	165	-	-	-	-	-	-
Поступления капитального характера от наднациональных организаций и правительств иностранных государств	076	166	-	-	-	-	-	-
Поступления капитального характера от международных организаций	077	167	-	-	-	-	-	-

Поступления капитального характера от нерезидентов (за исключением наднациональных организаций и правительств иностранных государств, международных организаций)	078	168	-	-	-	-	-	-	-
<i>Выбытие нефинансовых активов</i>	090	x	32 863,00	32 863,00	-	-	-	32 863,00	-
в том числе:									
<i>Уменьшение стоимости основных средств</i>	092	410	-	-	-	-	-	-	-
Амортизация основных средств	921	411	-	-	-	-	-	-	-
Обесценение основных средств	922	412	-	-	-	-	-	-	-
<i>от выбытий нематериальных активов</i>	093	420	-	-	-	-	-	-	-
Амортизация нематериальных активов	931	421	-	-	-	-	-	-	-
Обесценение нематериальных активов	932	422	-	-	-	-	-	-	-
<i>от выбытий непроезданных активов</i>	094	430	-	-	-	-	-	-	-
<i>Уменьшение стоимости материальных запасов</i>	095	440	32 863,00	32 863,00	-	-	-	32 863,00	-
<i>Уменьшение стоимости лекарственных препаратов и материалов, применяемых в медицинских целях</i>		441	-	-	-	-	-	-	-
<i>Уменьшение стоимости продуктов питания</i>		442	-	-	-	-	-	-	-
<i>Уменьшение стоимости горюче-смазочных материалов</i>		443	-	-	-	-	-	-	-
<i>Уменьшение стоимости строительных материалов</i>		444	-	-	-	-	-	-	-
<i>Уменьшение стоимости мягкого инвентаря</i>		445	-	-	-	-	-	-	-
<i>Уменьшение стоимости прочих оборотных ценностей (материалов)</i>		446	32 863,00	32 863,00	-	-	-	32 863,00	-
<i>Уменьшение стоимости материальных запасов для целей капитальных вложений</i>		447	-	-	-	-	-	-	-
<i>Уменьшение стоимости прочих материальных запасов однократного применения</i>		449	-	-	-	-	-	-	-
<i>Прочие доходы</i>	100	180	-242 338,00	-242 338,00	-	-	-	-242 338,00	-
Невыясненные поступления	101	181	-	-	-	-	-	-	-
Доходы от безвозмездного права пользования	102	182	-	-	-	-	-	-	-
Доходы от субсидии на иные цели	103	183	-	-	-	-	-	-	-
Доходы от субсидии на осуществление капитальных вложений	104	184	-	-	-	-	-	-	-
Иные доходы	105	189	-242 338,00	-242 338,00	-	-	-	-242 338,00	-

2. Расходы учреждения

Форма 0

Наименование показателя	Код стро-ки	Код анали-тики	ЭКР	Утверждено плановых назначений	Исполнено плановых назначений					не исполнено плановых назначений
					через лицевые счета	через банковские счета	через кассу учреждения	некассовыми операциями	итого	
1	2	3		4	5	6	7	8	9	10
Расходы - всего	200	960	000	5 788 128,02	5 708 665,81	-	-	-	5 708 665,81	79 462,21
Расходы на выплаты персоналу в целях обеспечения выполнения функций государственными (муниципальными) органами, казенными учреждениями, органами управления государственными внебюджетными фондами	200	100	000	1 720 254,82	1 720 254,82	-	-	-	1 720 254,82	-
Расходы на выплаты персоналу казенных учреждений	200	110	000	1 720 254,82	1 720 254,82	-	-	-	1 720 254,82	-
Фонд оплаты труда учреждений	200	111	000	1 321 515,57	1 321 515,57	-	-	-	1 321 515,57	-
Расходы	200	111	200	-	1 321 515,57	-	-	-	1 321 515,57	-
Оплата труда, начисления на выплаты по оплате труда	200	111	210	-	1 320 328,35	-	-	-	1 320 328,35	-
Зарботная плата	200	111	211	-	1 320 328,35	-	-	-	1 320 328,35	-
Социальное обеспечение	200	111	260	-	1 187,22	-	-	-	1 187,22	-
Социальные пособия и компенсации персоналу в денежной форме	200	111	266	-	1 187,22	-	-	-	1 187,22	-
Взносы по обязательному социальному страхованию на выплаты по оплате труда работников и иные выплаты работникам учреждений	200	119	000	398 739,25	398 739,25	-	-	-	398 739,25	-
Расходы	200	119	200	-	398 739,25	-	-	-	398 739,25	-
Оплата труда, начисления на выплаты по оплате труда	200	119	210	-	398 739,25	-	-	-	398 739,25	-
Начисления на выплаты по оплате труда	200	119	213	-	398 739,25	-	-	-	398 739,25	-
Закупка товаров, работ и услуг для обеспечения государственных (муниципальных) нужд	200	200	000	4 041 493,94	3 962 031,73	-	-	-	3 962 031,73	79 462,21
Иные закупки товаров, работ и услуг для обеспечения государственных (муниципальных) нужд	200	240	000	4 041 493,94	3 962 031,73	-	-	-	3 962 031,73	79 462,21
Прочая закупка товаров, работ и услуг	200	244	000	3 941 831,96	3 862 369,75	-	-	-	3 862 369,75	79 462,21
Расходы	200	244	200	-	1 348 371,19	-	-	-	1 348 371,19	-
Оплата работ, услуг	200	244	220	-	1 348 371,19	-	-	-	1 348 371,19	-
Услуги связи	200	244	221	-	13 430,19	-	-	-	13 430,19	-
Транспортные услуги	200	244	222	-	2 984,78	-	-	-	2 984,78	-
Коммунальные услуги	200	244	223	-	17 938,02	-	-	-	17 938,02	-
Работы, услуги по содержанию имущества	200	244	225	-	53 675,73	-	-	-	53 675,73	-
Прочие работы, услуги	200	244	226	-	1 258 871,99	-	-	-	1 258 871,99	-
Страхование	200	244	227	-	1 470,48	-	-	-	1 470,48	-
Поступление нефинансовых активов	200	244	300	-	2 513 998,56	-	-	-	2 513 998,56	-
Увеличение стоимости основных средств	200	244	310	-	361 074,04	-	-	-	361 074,04	-
Увеличение стоимости материальных запасов	200	244	340	-	2 152 924,52	-	-	-	2 152 924,52	-
Увеличение стоимости продуктов питания	200	244	342	-	1 271 563,03	-	-	-	1 271 563,03	-
Увеличение стоимости горюче-смазочных материалов	200	244	343	-	6 629,00	-	-	-	6 629,00	-
Увеличение стоимости строительных материалов	200	244	344	-	149 729,11	-	-	-	149 729,11	-
Увеличение стоимости мягкого инвентаря	200	244	345	-	187 339,30	-	-	-	187 339,30	-
Увеличение стоимости прочих материальных запасов	200	244	346	-	509 024,08	-	-	-	509 024,08	-
Увеличение стоимости прочих материальных запасов однократного применения	200	244	349	-	28 640,00	-	-	-	28 640,00	-
Закупка энергетических ресурсов	200	247	000	99 661,98	99 661,98	-	-	-	99 661,98	-
Расходы	200	247	200	-	99 661,98	-	-	-	99 661,98	-

Оплата работ, услуг	200	247	220	-	99 661,98	-	-	-	99 661,98	-
Коммунальные услуги	200	247	223	-	99 661,98	-	-	-	99 661,98	-
Социальное обеспечение и иные выплаты населению	200	300	000	24 000,00	24 000,00	-	-	-	24 000,00	-
Стипендии	200	340	000	24 000,00	24 000,00	-	-	-	24 000,00	-
Расходы	200	340	200	-	24 000,00	-	-	-	24 000,00	-
Прочие расходы	200	340	290	-	24 000,00	-	-	-	24 000,00	-
Иные выплаты текущего характера физическим лицам	200	340	296	-	24 000,00	-	-	-	24 000,00	-
Иные бюджетные ассигнования	200	800	000	2 379,26	2 379,26	-	-	-	2 379,26	-
Уплата налогов, сборов и иных платежей	200	850	000	2 379,26	2 379,26	-	-	-	2 379,26	-
Уплата иных платежей	200	853	000	2 379,26	2 379,26	-	-	-	2 379,26	-
Расходы	200	853	200	-	2 379,26	-	-	-	2 379,26	-
Прочие расходы	200	853	290	-	2 379,26	-	-	-	2 379,26	-
Штрафы за нарушение законодательства о закупках и нарушение условий контрактов (договоров)	200	853	293	-	2 379,26	-	-	-	2 379,26	-
Результат исполнения (дефицит / профицит)	450	790	000	-69 518,54	9 943,67	-	-	-	9 943,67	-

3. Источники финансирования дефицита средств учреждения





Форма 0503737 с.3

Наименование показателя	Код стро-ки	Код анали-тики	Утверждено плановых назначений	Исполнено плановых назначений					Не исполнено плановых назначений
				через лицевые счета	через банковские счета	через кассу учреждения	некассовыми операциями	итого	
1	2	3	4	5	6	7	8	9	10
Источники финансирования дефицита средств - всего (стр. 520 + стр.590+ стр. 620 + стр. 700 + стр. 730 + стр. 820 + стр. 830); (стр. 500 = - стр. 450)	500		69 518,54	-9 943,67	-	-	-	-9 943,67	79 462,21
в том числе:									
<i>Внутренние источники</i> <i>(стр. 171 + стр. 520 + стр. 620 + стр. 540 + стр. 640 + стр. 710 + стр. 810)</i>	520		-	-	-	-	-	-	-
из них:									
Доходы от переоценки активов		171	-	-	-	-	-	-	-
Поступление денежных средств и их эквивалентов (+)		510	-	-	-	-	-	-	-
Выбытие денежных средств и их эквивалентов (-)		610	-	-	-	-	-	-	-
Увеличение стоимости ценных бумаг, кроме акций и иных финансовых инструментов		520	-	-	-	-	-	-	-
Уменьшение стоимости ценных бумаг, кроме акций и иных финансовых инструментов		620	-	-	-	-	-	-	-
увеличение задолженности по ссудам и бюджетным кредитам		540	-	-	-	-	-	-	-
уменьшение задолженности по ссудам и бюджетным кредитам		640	-	-	-	-	-	-	-
Увеличение внутренних долговых обязательств		710	-	-	-	-	-	-	-
Уменьшение внутренних долговых обязательств		810	-	-	-	-	-	-	-
<i>Движение денежных средств</i> <i>(стр. 591 + стр.592)</i>	590	x	-	-	-	-	-	-	-
поступление денежных средств прочие	591	510	55 558,35	55 558,35	-	-	-	55 558,35	-
выбытие денежных средств	592	610	-55 558,35	-55 558,35	-	-	-	-55 558,35	-
<i>Внешние источники</i>	620		-	-	-	-	-	-	-
из них:									
Увеличение стоимости ценных бумаг, кроме акций и иных финансовых инструментов		520	-	-	-	-	-	-	-
Уменьшение стоимости ценных бумаг, кроме акций и иных финансовых инструментов		620	-	-	-	-	-	-	-
увеличение задолженности по ссудам и бюджетным кредитам		540	-	-	-	-	-	-	-
уменьшение задолженности по ссудам и бюджетным кредитам		640	-	-	-	-	-	-	-
Увеличение внешних долговых обязательств		720	-	-	-	-	-	-	-
Уменьшение внешних долговых обязательств		820	-	-	-	-	-	-	-

Наименование показателя	Код строки	Код аналитики	Утверждено плановых назначений	Исполнено плановых назначений					Не исполнено плановых назначений
				через лицевые счета	через банковские счета	через кассу учреждения	некассовыми операциями	итого	
1	2	3	4	5	6	7	8	9	10
<i>Изменение остатков средств</i>	700	x	69 518,54	-9 943,67	-	-	-	-9 943,67	79462,21
<i>увеличение остатков средств, всего (-)</i>	710	510	-	-8 762 600,08	-	-	-	-8 762 600,08	x
<i>уменьшение остатков средств, всего (+)</i>	720	610	-	8 752 656,41	-	-	-	8 752 656,41	x
<i>Изменение остатков по внутренним оборотам средств учреждения (стр. 731 + стр.732)</i>	730	x	-	-	-	-	-	-	-
в том числе:									
<i>увеличение остатков средств учреждения (-)</i>	731	510	-	-	-	-	-	-	x
<i>уменьшение остатков средств учреждения (+)</i>	732	610	-	-	-	-	-	-	x
<i>Изменение остатков по внутренним расчетам (стр. 821 + стр. 822)</i>	820	x	-	-	-	-	-	-	-
в том числе:									
<i>увеличение остатков по внутренним расчетам (Кт 030404510) (+)</i>	821		-	-	-	-	-	-	-
<i>уменьшение остатков по внутренним расчетам (Дт 030404610) (-)</i>	822		-	-	-	-	-	-	-
<i>Изменение остатков расчетов по внутренним привлечением средств (стр. 831 + стр. 832)</i>	830	x	-	-	-	-	-	-	-
в том числе:									
<i>увеличение расчетов по внутреннему привлечению остатков средств (Кт 030406000) (+)</i>	831		2 988 432,25	2 988 432,25	-	-	-	2 988 432,25	-
<i>уменьшение расчетов по внутреннему привлечению остатков средств (Дт 030406000) (-)</i>	832		-2 988 432,25	-2 988 432,25	-	-	-	-2 988 432,25	-

4. Сведения о возвратах остатков субсидий и расходов прошлых лет

Наименование показателя	Код стро-	Код анали-тики	ЭКР	Произведено возвратов				итого
				через лицевые счета	через банковские счета	через кассу учреждения	некассовыми операциями	
1	2	3		4	5	6	7	8
<i>Возвращено остатков субсидий прошлых лет, всего</i>	910	x		-	-	-	-	-
<i>Возвращено расходов прошлых лет, всего</i>	950			-	-	-	-	-

		
Руководитель	Кузнецова М.Н. (подпись)	Руководитель финансово-экономической службы (подпись)
	(расшифровка подписи)	(подпись) асшифровка подписи)
		
Главный бухгалтер	(подпись)	(расшифровка подписи)
	Централизованная бухгалтерия	
	(наименование, ОГРН, ИНН,КПП, местонахождение)	
	Руководитель (уполномоченное лиц	(должность)
		(подпись)
Исполнитель	Чехова Татьяна Павловна (подпись)	+7(4752) 53-47-79 (расшифровка подписи) (телефон, e-mail)

"01" января 2024

Документ подписан электронной подписью. Исполнитель(Чехова Татьяна Павловна, Сертификат: 00B0D2F8F601529F7AB2AF1EA3D14B09DD, Действителен: с 10.11.2023 по 02.02.2025), Главный бухгалтер(Чехова Татьяна Павловна, Сертификат: 00B0D2F8F601529F7AB2AF1EA3D14B09DD, Действителен: с 10.11.2023 по 02.02.2025), Руководитель финансово-экономической службы(Чехова Татьяна Павловна, Сертификат: 00B0D2F8F601529F7AB2AF1EA3D14B09DD, Действителен: с 10.11.2023 по 02.02.2025), Руководитель(Кузнецова Марина Николаевна, Сертификат: 09593B89C83DF0A778E1EC5AB7BDEC3A, Действителен: с 25.12.2023 по 19.03.2025)