

**ОТЧЕТ  
ОБ ИСПОЛНЕНИИ УЧРЕЖДЕНИЕМ ПЛАНА ЕГО ФИНАНСОВО-ХОЗЯЙСТВЕННОЙ ДЕЯТЕЛЬНОСТИ**

на 1 января 2024 г.

Учреждение ТАМБОВСКОЕ ОБЛАСТНОЕ ГОСУДАРСТВЕННОЕ БЮДЖЕТНОЕ ПРОФЕССИОНАЛЬНОЕ ОБРАЗОВАТЕЛЬНОЕ УЧРЕЖДЕНИЕ "КОЛЛЕДЖ ТОРГОВЛИ, ОБЩЕСТВЕННОГО ПИТАНИЯ И СЕРВИСА"

Обособленное подразделение \_\_\_\_\_

Учредитель МИНИСТЕРСТВО ОБРАЗОВАНИЯ И НАУКИ ТАМБОВСКОЙ ОБЛАСТИ

Наименование органа, осуществляющего полномочия учредителя \_\_\_\_\_

Вид финансового обеспечения (деятельности) субсидии на иные цели

Периодичность: квартальная, годовая

Единица измерения: руб

КОДЫ	
Форма по ОКУД	0503737
Дата	01.01.2024
по ОКПО	01492502
по ОКТМО	68000000
по ОКПО	95390883
Глава по БК	5
по ОКЕИ	383

**1. Доходы учреждения**

Наименование показателя	Код строки	Код аналитики*3	Утверждено плановых назначений	Исполнено плановых назначений					Не исполнено плановых назначений
				через лицевые счета	через банковские счета	через кассу учреждения	некассовыми операциями	итого	
1	2	3	4	5	6	7	8	9	10
<b>Доходы - всего (стр. 030 + стр. 040 + стр. 050 + стр. 060 + стр. 090 + стр. 100)</b>	010		18 120 543,18	18 120 543,18	-	-	-	18 120 543,18	-
<i>Доходы от собственности</i>	030	120	-	-	-	-	-	-	-
Доходы от операционной аренды	031	121	-	-	-	-	-	-	-
Доходы от финансовой аренды	032	122	-	-	-	-	-	-	-
Платежи при пользовании природными ресурсами	033	123	-	-	-	-	-	-	-
Проценты по депозитам, остаткам денежных средств	034	124	-	-	-	-	-	-	-
Проценты по предоставленным заимствованиям	035	125	-	-	-	-	-	-	-
Проценты по иным финансовым инструментам	036	126	-	-	-	-	-	-	-
Дивиденды от объектов инвестирования	037	127	-	-	-	-	-	-	-
Доходы от предоставления неисключительных прав на	038	128	-	-	-	-	-	-	-
<i>Иные доходы от собственности</i>	039	129	-	-	-	-	-	-	-
<i>Доходы от оказания платных услуг (работ), компенсаций затрат</i>	040	130	-	-	-	-	-	-	-
Доходы от оказания платных услуг (работ)	041	131	-	-	-	-	-	-	-
Доходы от оказания услуг (работ) по программе обязательного медицинского страхования	042	132	-	-	-	-	-	-	-
Плата за предоставление информации из государственных источников (реестров)	043	133	-	-	-	-	-	-	-
Доходы от компенсации затрат	044	134	-	-	-	-	-	-	-
Доходы по условным арендным платежам	045	135	-	-	-	-	-	-	-
Доходы бюджета от возврата дебиторской задолженности прошлых лет	046	136	-	-	-	-	-	-	-
Доходы от предстоящей компенсации затрат	047	137	-	-	-	-	-	-	-
Доходы по выполненным этапам работ по договору строительного подряда	048	138	-	-	-	-	-	-	-
Доходы от возмещений Фондом социального страхования Российской Федерации расходов	049	139	-	-	-	-	-	-	-
<i>Штрафы, пени, неустойки, возмещения ущерба</i>	050	140	-	-	-	-	-	-	-

Доходы от штрафных санкций за нарушение законодательства о закупках и нарушение условий контрактов (договоров)	051	141	-	-	-	-	-	-	-
Доходы от штрафных санкций по долговым обязательствам	052	142	-	-	-	-	-	-	-
Страховые возмещения	053	143	-	-	-	-	-	-	-
Возмещение ущерба имуществу (за исключением страховых возмещений)	054	144	-	-	-	-	-	-	-
Прочие доходы от сумм принудительного изъятия	055	145	-	-	-	-	-	-	-
<i>Безвозмездные денежные поступления текущего характера</i>	060	150	18 120 543,18	18 120 543,18	-	-	-	18 120 543,18	-
Поступления текущего характера от других бюджетов бюджетной системы Российской Федерации	061	151	-	-	-	-	-	-	-
Поступления текущего характера бюджетным и автономным учреждениям от сектора государственного управления	062	152	18 120 543,18	18 120 543,18	-	-	-	18 120 543,18	-
Поступления текущего характера в бюджеты бюджетной системы Российской Федерации от бюджетных и автономных учреждений	063	153	-	-	-	-	-	-	-
Поступления текущего характера от организаций государственного сектора	064	154	-	-	-	-	-	-	-
Поступления текущего характера от иных резидентов (за исключением сектора государственного управления и организаций государственного сектора)	065	155	-	-	-	-	-	-	-
Поступления текущего характера от наднациональных организаций и правительств иностранных государств	066	156	-	-	-	-	-	-	-
Поступления текущего характера от международных организаций	067	157	-	-	-	-	-	-	-
Поступления текущего характера от нерезидентов (за исключением наднациональных организаций и правительств иностранных государств, международных финансовых организаций)	068	158	-	-	-	-	-	-	-
Поступления (перечисления) по урегулированию расчетов между бюджетами бюджетной системы Российской Федерации по распределенным доходам и безвозмездные поступления	069	159	-	-	-	-	-	-	-
<i>Безвозмездные денежные поступления капитального характера</i>	070	160	-	-	-	-	-	-	-
в том числе:									
Поступления капитального характера от других бюджетов бюджетной системы Российской Федерации	071	161	-	-	-	-	-	-	-
Поступления капитального характера бюджетным и автономным учреждениям от сектора государственного управления	072	162	-	-	-	-	-	-	-
Поступления капитального характера в бюджеты бюджетной системы Российской Федерации от бюджетных и автономных учреждений	073	163	-	-	-	-	-	-	-
Поступления капитального характера от организаций государственного сектора	074	164	-	-	-	-	-	-	-
Поступления капитального характера от иных резидентов (за исключением сектора государственного управления и организаций государственного сектора)	075	165	-	-	-	-	-	-	-
Поступления капитального характера от наднациональных организаций и правительств иностранных государств	076	166	-	-	-	-	-	-	-
Поступления капитального характера от международных организаций	077	167	-	-	-	-	-	-	-

Поступления капитального характера от нерезидентов (за исключением наднациональных организаций и правительств иностранных государств, международных организаций)	078	168	-	-	-	-	-	-	-
<i>Выбытие нефинансовых активов</i>	090	x	-	-	-	-	-	-	-
в том числе:									
<i>Уменьшение стоимости основных средств</i>	092	410	-	-	-	-	-	-	-
Амортизация основных средств	921	411	-	-	-	-	-	-	-
Обесценение основных средств	922	412	-	-	-	-	-	-	-
<i>от выбытий нематериальных активов</i>	093	420	-	-	-	-	-	-	-
Амортизация нематериальных активов	931	421	-	-	-	-	-	-	-
Обесценение нематериальных активов	932	422	-	-	-	-	-	-	-
<i>от выбытий произведенных активов</i>	094	430	-	-	-	-	-	-	-
<i>Уменьшение стоимости материальных запасов</i>	095	440	-	-	-	-	-	-	-
<i>Уменьшение стоимости лекарственных препаратов и материалов, применяемых в медицинских целях</i>		441	-	-	-	-	-	-	-
<i>Уменьшение стоимости продуктов питания</i>		442	-	-	-	-	-	-	-
<i>Уменьшение стоимости горюче-смазочных материалов</i>		443	-	-	-	-	-	-	-
<i>Уменьшение стоимости строительных материалов</i>		444	-	-	-	-	-	-	-
<i>Уменьшение стоимости мягкого инвентаря</i>		445	-	-	-	-	-	-	-
<i>Уменьшение стоимости прочих оборотных ценностей (материалов)</i>		446	-	-	-	-	-	-	-
<i>Уменьшение стоимости материальных запасов для целей капитальных вложений</i>		447	-	-	-	-	-	-	-
<i>Уменьшение стоимости прочих материальных запасов однократного применения</i>		449	-	-	-	-	-	-	-
<i>Прочие доходы</i>	100	180	-	-	-	-	-	-	-
Невыясненные поступления	101	181	-	-	-	-	-	-	-
Доходы от безвозмездного права пользования	102	182	-	-	-	-	-	-	-
Доходы от субсидии на иные цели	103	183	-	-	-	-	-	-	-
Доходы от субсидии на осуществление капитальных вл	104	184	-	-	-	-	-	-	-
Иные доходы	105	189	-	-	-	-	-	-	-

2. Расходы учреждения

Форма 0

Наименование показателя	Код стро-ки	Код анали-тики	ЭКР	Утверждено плановых назначений	Исполнено плановых назначений					не исполнено плановых назначений
					через лицевые счета	через банковские счета	через кассу учреждения	некассовыми операциями	итого	
1	2	3		4	5	6	7	8	9	10
Расходы - всего	200	960	000	18 120 543,18	17 509 660,20	-	-	-	17 509 660,20	610 882,98
Расходы на выплаты персоналу в целях обеспечения выполнения функций государственными (муниципальными) органами, казенными учреждениями, органами управления государственными внебюджетными фондами	200	100	000	4 531 375,00	4 499 198,01	-	-	-	4 499 198,01	32 176,99
Расходы на выплаты персоналу казенных учреждений	200	110	000	4 531 375,00	4 499 198,01	-	-	-	4 499 198,01	32 176,99
Фонд оплаты труда учреждений	200	111	000	2 331 344,09	2 307 010,73	-	-	-	2 307 010,73	24 333,36
Расходы	200	111	200	-	2 307 010,73	-	-	-	2 307 010,73	-
Оплата труда, начисления на выплаты по оплате труда	200	111	210	-	2 307 010,73	-	-	-	2 307 010,73	-
Зароботная плата	200	111	211	-	2 307 010,73	-	-	-	2 307 010,73	-
Иные выплаты учреждений привлекаемым лицам	200	113	000	1 495 965,00	1 495 470,00	-	-	-	1 495 470,00	495,00
Расходы	200	113	200	-	1 495 470,00	-	-	-	1 495 470,00	-
Оплата работ, услуг	200	113	220	-	1 495 470,00	-	-	-	1 495 470,00	-
Прочие работы, услуги	200	113	226	-	1 495 470,00	-	-	-	1 495 470,00	-
Взносы по обязательному социальному страхованию на выплаты по оплате труда работников и иные выплаты работникам учреждений	200	119	000	704 065,91	696 717,28	-	-	-	696 717,28	7 348,63
Расходы	200	119	200	-	696 717,28	-	-	-	696 717,28	-
Оплата труда, начисления на выплаты по оплате труда	200	119	210	-	696 717,28	-	-	-	696 717,28	-
Начисления на выплаты по оплате труда	200	119	213	-	696 717,28	-	-	-	696 717,28	-
Закупка товаров, работ и услуг для обеспечения государственных (муниципальных) нужд	200	200	000	7 052 918,18	6 474 212,19	-	-	-	6 474 212,19	578 705,99
Иные закупки товаров, работ и услуг для обеспечения государственных (муниципальных) нужд	200	240	000	7 052 918,18	6 474 212,19	-	-	-	6 474 212,19	578 705,99
Прочая закупка товаров, работ и услуг	200	244	000	7 052 918,18	6 474 212,19	-	-	-	6 474 212,19	578 705,99
Расходы	200	244	200	-	3 426 310,66	-	-	-	3 426 310,66	-
Оплата работ, услуг	200	244	220	-	3 426 310,66	-	-	-	3 426 310,66	-
Прочие работы, услуги	200	244	226	-	3 426 310,66	-	-	-	3 426 310,66	-
Поступление нефинансовых активов	200	244	300	-	3 047 901,53	-	-	-	3 047 901,53	-
Увеличение стоимости основных средств	200	244	310	-	150 000,00	-	-	-	150 000,00	-
Увеличение стоимости материальных запасов	200	244	340	-	2 897 901,53	-	-	-	2 897 901,53	-
Увеличение стоимости продуктов питания	200	244	342	-	2 857 879,22	-	-	-	2 857 879,22	-
Увеличение стоимости прочих материальных запасов	200	244	346	-	21 135,31	-	-	-	21 135,31	-
Увеличение стоимости прочих материальных запасов однократного применения	200	244	349	-	18 887,00	-	-	-	18 887,00	-
Социальное обеспечение и иные выплаты населению	200	300	000	6 536 250,00	6 536 250,00	-	-	-	6 536 250,00	-
Социальные выплаты гражданам, кроме публичных нормативных социальных выплат	200	320	000	622 650,00	622 650,00	-	-	-	622 650,00	-
Пособия, компенсации и иные социальные выплаты гражданам, кроме публичных нормативных обязательств	200	321	000	622 650,00	622 650,00	-	-	-	622 650,00	-
Расходы	200	321	200	-	622 650,00	-	-	-	622 650,00	-
Социальное обеспечение	200	321	260	-	622 650,00	-	-	-	622 650,00	-
Пособия по социальной помощи населению в денежной форме	200	321	262	-	622 650,00	-	-	-	622 650,00	-

Стипендии	200	340	000	5 913 600,00	5 913 600,00	-	-	-	5 913 600,00	-
Расходы	200	340	200	-	5 913 600,00	-	-	-	5 913 600,00	-
Социальное обеспечение	200	340	260	-	340 742,00	-	-	-	340 742,00	-
Пособия по социальной помощи населению в денежной форме	200	340	262	-	340 742,00	-	-	-	340 742,00	-
Прочие расходы	200	340	290	-	5 572 858,00	-	-	-	5 572 858,00	-
Иные выплаты текущего характера физическим лицам	200	340	296	-	5 572 858,00	-	-	-	5 572 858,00	-
Результат исполнения (дефицит / профицит)	450	790	000	-	610 882,98	-	-	-	610 882,98	-

3. Источники финансирования дефицита средств учреждения





Форма 0503737 с.3

Наименование показателя	Код стро-ки	Код анали-тики	Утверждено плановых назначений	Исполнено плановых назначений					Не исполнено плановых назначений
				через лицевые счета	через банковские счета	через кассу учреждения	некассовыми операциями	итого	
1	2	3	4	5	6	7	8	9	10
<b>Источники финансирования дефицита средств - всего</b> <b>(стр. 520 + стр.590+ стр. 620 + стр. 700 + стр. 730 + стр. 820 + стр. 830); (стр. 500 = - стр. 450)</b>	500		-	-610 882,98	-	-	-	-610 882,98	610 882,98
в том числе:									
<i>Внутренние источники</i> <i>(стр. 171 + стр. 520 + стр. 620 + стр. 540 + стр. 640 + стр. 710 + стр. 810)</i>	520		-	-	-	-	-	-	-
из них:									
Доходы от переоценки активов		171	-	-	-	-	-	-	-
Поступление денежных средств и их эквивалентов (+)		510	-	-	-	-	-	-	-
Выбытие денежных средств и их эквивалентов (-)		610	-	-	-	-	-	-	-
Увеличение стоимости ценных бумаг, кроме акций и иных финансовых инструментов		520	-	-	-	-	-	-	-
Уменьшение стоимости ценных бумаг, кроме акций и иных финансовых инструментов		620	-	-	-	-	-	-	-
увеличение задолженности по ссудам и бюджетным кредитам		540	-	-	-	-	-	-	-
уменьшение задолженности по ссудам и бюджетным кредитам		640	-	-	-	-	-	-	-
Увеличение внутренних долговых обязательств		710	-	-	-	-	-	-	-
Уменьшение внутренних долговых обязательств		810	-	-	-	-	-	-	-
<i>Движение денежных средств</i> <i>(стр. 591 + стр.592)</i>	590	x	-	-	-	-	-	-	-
поступление денежных средств прочие	591	510	-	-	-	-	-	-	-
выбытие денежных средств	592	610	-	-	-	-	-	-	-
<i>Внешние источники</i>	620		-	-	-	-	-	-	-
из них:									
Увеличение стоимости ценных бумаг, кроме акций и иных финансовых инструментов		520	-	-	-	-	-	-	-
Уменьшение стоимости ценных бумаг, кроме акций и иных финансовых инструментов		620	-	-	-	-	-	-	-
увеличение задолженности по ссудам и бюджетным кредитам		540	-	-	-	-	-	-	-
уменьшение задолженности по ссудам и бюджетным кредитам		640	-	-	-	-	-	-	-
Увеличение внешних долговых обязательств		720	-	-	-	-	-	-	-
Уменьшение внешних долговых обязательств		820	-	-	-	-	-	-	-

Наименование показателя	Код строки	Код аналитики	Утверждено плановых назначений	Исполнено плановых назначений					Не исполнено плановых назначений
				через лицевые счета	через банковские счета	через кассу учреждения	некассовыми операциями	итого	
1	2	3	4	5	6	7	8	9	10
<i>Изменение остатков средств</i>	700	x	-	-610 882,98	-	-	-	-610 882,98	610882,98
<i>увеличение остатков средств, всего (-)</i>	710	510	-	-18 120 543,18	-	-	-	-18 120 543,18	x
<i>уменьшение остатков средств, всего (+)</i>	720	610	-	17 509 660,20	-	-	-	17 509 660,20	x
<i>Изменение остатков по внутренним оборотам средств учреждения (стр. 731 + стр.732)</i>	730	x	-	-	-	-	-	-	-
в том числе:									
<i>увеличение остатков средств учреждения (-)</i>	731	510	-	-	-	-	-	-	x
<i>уменьшение остатков средств учреждения (+)</i>	732	610	-	-	-	-	-	-	x
<i>Изменение остатков по внутренним расчетам (стр. 821 + стр. 822)</i>	820	x	-	-	-	-	-	-	-
в том числе:									
<i>увеличение остатков по внутренним расчетам (Кт 030404510) (+)</i>	821		-	-	-	-	-	-	-
<i>уменьшение остатков по внутренним расчетам (Дт 030404610) (-)</i>	822		-	-	-	-	-	-	-
<i>Изменение остатков расчетов по внутренним привлечением средств (стр. 831 + стр. 832)</i>	830	x	-	-	-	-	-	-	-
в том числе:									
<i>увеличение расчетов по внутреннему привлечению остатков средств (Кт 030406000) (+)</i>	831		-	-	-	-	-	-	-
<i>уменьшение расчетов по внутреннему привлечению остатков средств (Дт 030406000) (-)</i>	832		-	-	-	-	-	-	-

**4. Сведения о возвратах остатков субсидий и расходов прошлых лет**

Наименование показателя	Код стро-	Код анали-тики	ЭКР	Произведено возвратов				итого
				через лицевые счета	через банковские счета	через кассу учреждения	некассовыми операциями	
1	2	3		4	5	6	7	8
<i>Возвращено остатков субсидий прошлых лет, всего</i>	910	x		-	-	-	-	-
<i>Возвращено расходов прошлых лет, всего</i>	950			-	-	-	-	-

			
Руководитель	Кузнецова М.Н.	Руководитель финансово-экономической службы	
	(подпись)	(подпись)	
	(расшифровка подписи)	асшифровка подписи)	
			
Главный бухгалтер	Чехова Татьяна Павловна		
	(подпись)		
	(расшифровка подписи)		
	<b>Централизованная бухгалтерия</b>		
		(наименование, ОГРН, ИНН,КПП, местонахождение )	
			
	Руководитель (уполномоченное лиц	Чехова Татьяна Павловна	+7(4752) 53-47-79
	(должность)	(подпись)	(расшифровка подписи)
	(подпись)	(расшифровка подписи)	(телефон, e-mail)

"01" января 2024

Документ подписан электронной подписью. Исполнитель(Чехова Татьяна Павловна, Сертификат: 00B0D2F8F601529F7AB2AF1EA3D14B09DD, Действителен: с 10.11.2023 по 02.02.2025), Главный бухгалтер(Чехова Татьяна Павловна, Сертификат: 00B0D2F8F601529F7AB2AF1EA3D14B09DD, Действителен: с 10.11.2023 по 02.02.2025), Руководитель финансово-экономической службы(Чехова Татьяна Павловна, Сертификат: 00B0D2F8F601529F7AB2AF1EA3D14B09DD, Действителен: с 10.11.2023 по 02.02.2025), Руководитель(Кузнецова Марина Николаевна, Сертификат: 09593B89C83DF0A778E1EC5AB7BDEC3A, Действителен: с 25.12.2023 по 19.03.2025)